



**GIROKONTO UND  
KREDITKARTE FÜR  
AUSLÄNDISCHE STUDENTEN**

**CHECK24**

# GIROKONTO UND KREDITKARTE FÜR AUSLÄNDISCHE STUDENTEN

Studenten, die in Deutschland ein Auslandssemester oder Praktikum machen, brauchen ein Girokonto. Warum?



## Miete

Die Miete wird meistens vom Mieter mit einem Dauerauftrag auf das Konto des Vermieters überwiesen. Mit einem Dauerauftrag stellst du sicher, dass die Miete jeden Monat automatisch auf das Konto des Empfängers überwiesen wird. Die Miete in bar zu zahlen, ist meistens nicht möglich.



## Telefon/Internet

Mobilfunk- und Internetanbieter ziehen vom Girokonto die monatliche Rechnungssumme ab.



## Sportverein/Fitness

Viele Fitnesscenter und Sportvereine buchen Mitglieds-, Vereins- und Monatsbeiträge vom Girokonto ihrer Mitglieder ab.



## Bargeld abheben

Wenn du ein Girokonto eröffnest, bekommst du eine Girocard (= EC-Karte) und manchmal auch eine Kreditkarte. Mit beiden Karten kannst du an bestimmten Geldautomaten in Deutschland kostenlos Geld abheben. Hebst du mit den Karten ab, die du von zuhause mitgebracht hast, zahlst du dafür oft teure Gebühren.



## mit EC-Karte bezahlen

In Deutschland kannst du fast überall mit EC-Karte zahlen. Kreditkarten werden nicht immer akzeptiert. Willst du eine U-Bahn-Monatskarte kaufen, funktioniert das bei einigen Automaten nur mit einer EC-Karte oder nur mit Bargeld.



## Gehalt

Viele Unternehmen überweisen das Gehalt nur auf deutsche Konten.



## Online-Shopping mit Kreditkarte

Beim Shoppen im Internet akzeptieren so gut wie alle Händler Kreditkarten. Hotels, Mietwagenfirmen und Airlines können oft auch nur mit Kreditkarte bezahlt werden. Deshalb ist es vorteilhaft, wenn du ein Konto eröffnest, bei dem du auch eine Kreditkarte bekommst.

## WORAUF SOLLTEST DU VOR DER KONTOERÖFFNUNG ACHTEN?

### Mehrere Konten vergleichen

Wenn du mehrere Konten miteinander vergleichst, findest du das günstigste und beste Konto. Vor dem Abschluss solltest du wissen, wie viel du für EC-Karte und Kreditkarte zahlen musst und wie hoch die Kontoführungsgebühren und Dispozinsen sind.

**Tip:** Girokonten bei Direktbanken sind oft kostenlos.

### Voraussetzungen der Banken prüfen

Um ein Girokonto eröffnen zu können, musst du mindestens 18 Jahre alt sein. Für die Kontoeröffnung brauchst du außerdem einen gültigen Reisepass und manchmal auch eine deutsche Handynummer. Einige Banken verlangen auch eine Bestätigung, dass du in Deutschland wohnst und hier studierst.

**Tip:** Die Voraussetzungen unterscheiden sich von Bank zu Bank. Deshalb kann ein Anruf hilfreich sein. Dabei kannst du fragen, welche Dokumente du brauchst.

## WIE FUNKTIONIERT DIE KONTOERÖFFNUNG?

### Überblick verschaffen und Preise vergleichen

Bevor du ein Konto abschließt, solltest du verschiedene Konten miteinander vergleichen. Dabei hilft der Vergleich von CHECK24. Er ist kostenlos und zeigt schnell die Preise von über 100 Banken.

In Deutschland gibt es zwei Möglichkeiten der Kontoeröffnung:

#### Offline-Konto eröffnen

Willst du ein Konto bei einer Filialbank abschließen, vereinbarst du einen Termin mit einem Bankberater. Er füllt den Kontoeröffnungsantrag aus, den du im Anschluss unterschreibst. Du musst zu dem Termin einen gültigen Lichtbildausweis mitbringen.

#### Online-Konto eröffnen

Willst du ein Konto bei einer Direktbank eröffnen, kannst du das nur im Internet tun. Direktbanken haben nämlich keine Filialen.

Zuerst musst du im Internet ein Formular ausfüllen und Informationen über dich angeben. Danach müssen diese persönlichen Angaben überprüft werden. Dafür gibt es zwei Möglichkeiten:

› **Video-Legitimation:** Du kannst mit einem Mitarbeiter der Bank sprechen und ihm per Videochat einen gültigen Lichtbildausweis von dir zeigen.

**Achtung:** Nicht alle Banken akzeptieren alle ausländischen Reisepässe. Daher kann es sein, dass du die Video-Legitimation nicht machen kannst.







› **Postident-Verfahren:** Du kannst aber auch mit dem Postident-Coupon in eine Postfiliale gehen. Der Postident-Coupon ist ein Dokument, das du nach dem Ausfüllen des Antragsformulars von der Bank bekommst.

Dem Postmitarbeiter musst du einen gültigen Lichtbildausweis von dir zeigen. Er will auch ein paar persönliche Daten wissen. Die Überprüfung deiner Identität dauert meistens nur 5 Minuten.

Genauere Informationen zum Postident-Verfahren findest du [hier](#).

Zum Schluss bekommst du per Brief die EC- und Kreditkarte und alle wichtigen Daten für das Online-Banking zugeschickt.

### So geht die Kontoeröffnung

- 1  **Vergleichen und Wunschkonto wählen**
- 2  **Informationen online ausfüllen**
- 3  **Unterlagen unterschreiben**
- 4  **Postident-Verfahren durchführen**
- 5  **Zusendung der EC-Karte und Kreditkarte**
- 6  **Zusendung der Geheimzahl**

## EIN GIROKONTO MIT KREDITKARTE BRINGT VORTEILE

Ein Girokonto mit Kreditkarte zu eröffnen, bietet dir zahlreiche Vorteile:

- ☑ Mit vielen Kreditkarten kann man weltweit gratis Bargeld abheben.
- ☑ Mit einigen Kreditkarten kann man bargeldlos bezahlen, ohne dafür Gebühren zu zahlen.
- ☑ Mit Kreditkarten kann man problemlos online bezahlen.
- ☑ Hotels, Airlines und Mietwagenfirmen weltweit akzeptieren oft nur Kreditkarten.

**Achtung:** Nicht alle Kreditkarten sind kostenlos! Einige sind nur anfangs gratis. Ab dem zweiten Jahr muss manchmal eine Jahresgebühr bezahlt werden.

**Tipp:** Besonders gut für Studenten eignen sich Prepaid-Kreditkarten. Sie haben keinen Überziehungsrahmen und funktionieren wie Prepaid-Handys. Man kann nur so lange mit ihnen bezahlen, bis das Geld, das man zuvor auf die Kreditkarte geladen hat, verbraucht ist. Entscheidest du dich für eine Prepaid-Kreditkarte solltest du aber wissen, dass du damit keinen Mietwagen buchen kannst. Ganz selten lehnen auch Restaurants, zum Beispiel in den USA, diese Karte ab.

Egal welchen Vertrag du in Deutschland abschließt, du solltest dich zuvor gut über das Produkt informieren und mehrere Angebote vergleichen. Das gilt auch für das Girokonto und die Kreditkarte. Wenn du nach dem Vergleich immer noch Fragen hast, solltest du dich von Experten beraten lassen. Weitere Tipps zum Thema Studieren in Deutschland findest du [hier](#).

**HINWEIS:** Trotz gewissenhafter Recherche kann die Richtigkeit und Aktualität der Angaben auf dieser Seite nicht garantiert werden. Recherchiert wurde von der CHECK24 Finanzen GmbH. Sie stellt Verbrauchern neben aktuellen News und interessanten Publikationen zu Finanzthemen auch einen [Kreditvergleich](#), [Tagesgeldvergleich](#), [Girokonto Vergleich](#), [Kreditkarten Vergleich](#) und [Baufinanzierung Vergleich](#) zur Verfügung.

Hast du weitere Fragen? Unsere Experten beraten dich gerne:

Kreditkarte  
(0 800) 755 455 453  
[kreditkarte@check24.de](mailto:kreditkarte@check24.de)

Girokonto  
(0 800) 755 455 458  
[girokonto@check24.de](mailto:girokonto@check24.de)