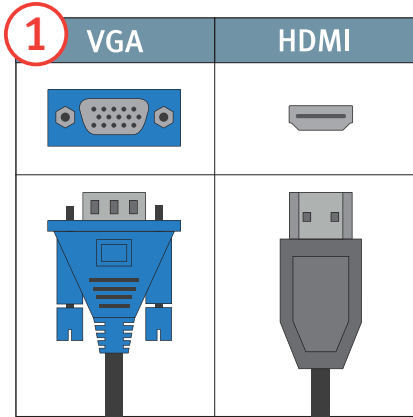
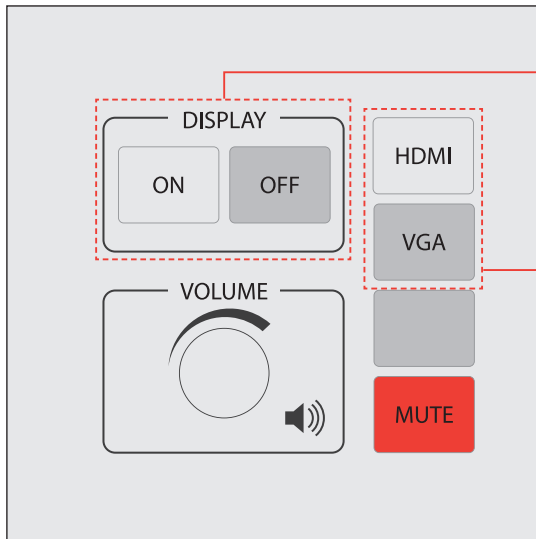


Quickstart Medientechnik Seminarraum

Weitere Hinweise im Infoblatt "Erste Hilfe" Medientechnik, siehe:
<https://www.uni-ulm.de/erste-hilfe-medientechnik.pdf>




Fahren Sie Ihren Rechner hoch und schließen Sie das passende Anschlusskabel an.



Schalten Sie den Beamer am Tastenfeld ein.

Wählen Sie den dazugehörigen Eingang.



Schalten Sie am Laptop Ihren Ausgang frei.

Windows:

Windowstaste + P

Mac:

Systemeinstellungen > Monitore