

# UNTERRICHTSEINHEIT

## Co-Design Workshop

### Material & Aufgaben



#### Word Circle: Gruppenarbeit

Ziel: Kontextdefinition zu Umfeld und Begriff „Nachhaltige Mode“.

Die Aufgabe dient dem gemeinsamen Begriffsverständnis. Mit der Darstellung der zentralen Frage in einem Begriffsnetz tragen die SuS assoziativ und im Austausch miteinander mögliche Antworten oder auch Antwort-Stereotypen zusammen. Eine Diskussionsgrundlage für weitere Aufgabe im Rahmen der Projekt-/Realexperiment-Entwicklung entsteht.

#### Material:

- Flipchart-Papier/Block mit vorgegebenem Kreis, ca. 50 cm Durchmesser
- Zentrale Frage im Zentrum des Kreises: **Was bedeutet nachhaltige Mode für euch?**
- Einige vorgegebene Adjektive, max. 3, für alle Gruppen gleich  
[Link zu Datei für Ausdrücke](#)
- Je 2 Moderationskarten pro Gruppenmitglied: für von den SuS gewählte Antwort-Begriffe
- Klebestifte, Flipchart-Marker / dicke Filzstifte, verschiedene Farben
- Evtl. PostIts

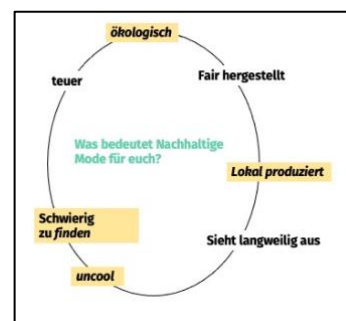
#### Ablauf:

Zu Beginn werden die Gruppen (ideal: 4 Personen/Gruppe) festgelegt, Tische und Stühle entsprechend gerückt. Die Arbeit mit dem Word Circle verläuft in folgenden Schritten:

a. Jede Gruppe bekommt ein vorbereitetes Plakat mit dem Word Circle und der zentralen Frage, 3 vorgegebenen Antwortbegriffen als „Einstiegs- oder Assoziationshilfe“ und pro Gruppenmitglied mind. 2 weitere Moderationskarten für eigene Antworten.



b. Jetzt werden weitere Begriffe auf dem Kreis notiert, die den SuS zum Thema einfallen, mind. 2 Begriffe pro Person.

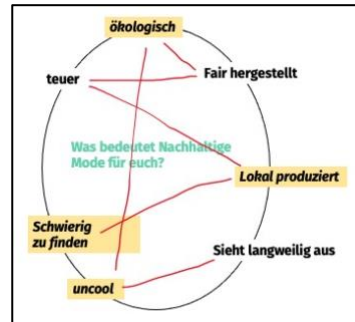


UNTERRICHTSEINHEIT  
Co-Design Workshop

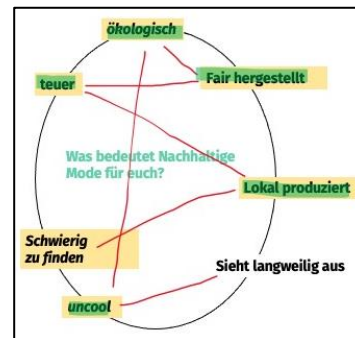
Material & Aufgaben



c. Jede Person in der Gruppe darf 2 Verbindungslinien zwischen 2 Begriffen ziehen, die ihrer Meinung nach zusammengehören.



d. Die Begriffe mit den meisten Linien, werden unterstrichen.



Ergebnis: Die am Häufigsten verwendeten Begriffe, also die mit der meisten Verbindungslinien, spiegeln die Position der SuS zur zentralen Frage wider.