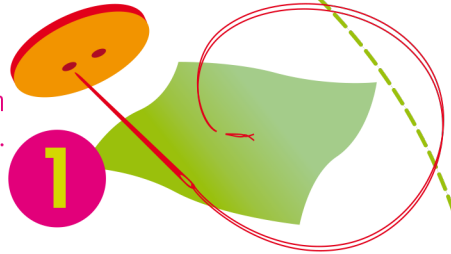


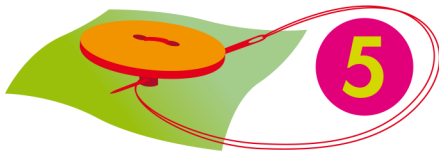
WIE MAN EINEN KNOPF ANNÄHT

Zuerst den Faden doppelt nehmen und am Ende verknoten. Nach dem ersten Stich den Knopf aufnehmen.



1

Den Faden im Steg verstecken, durch den Stoff auf die Rückseite des Stoffes ziehen und kurz abschneiden.



5

Ein Streichholz zwischen Knopf und Stoff legen.



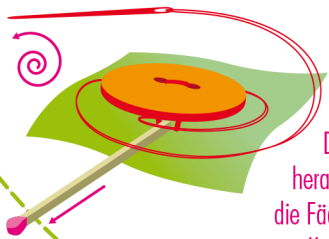
2

Den Knopf mit drei oder vier Stichen annähen.



3

4
Das Streichholz herausziehen und die Fäden zwischen Knopf und Stoff mehrfach fest zu einem Steg umwickeln.



4