



Globalwerte

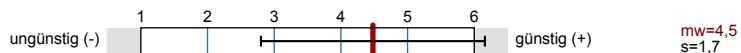
Struktur (Skalenbreite: 6)



Klarheit der Stoffvermittlung (Skalenbreite: 6)



Lehrverhalten der/des Lehrenden (Skalenbreite: 6)



Weitere Aspekte der Lehre (Skalenbreite: 6)



Lernzuwachs (Skalenbreite: 6)



Interessenförderung (Skalenbreite: 6)



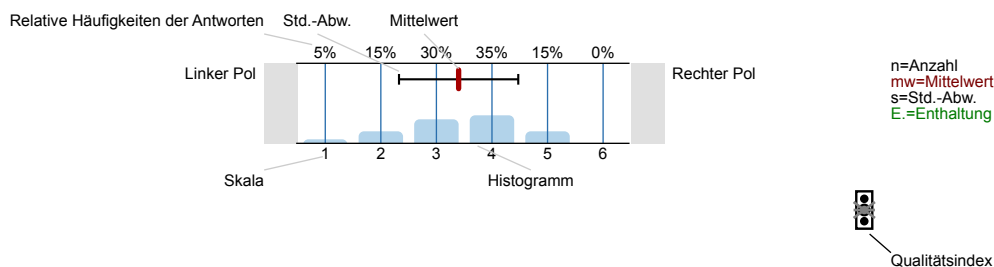
Gesamtbeurteilung (Skalenbreite: 6)



Auswertungsteil der geschlossenen Fragen

Legende

Frage text

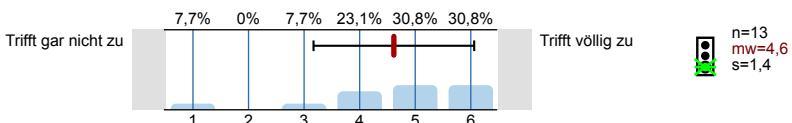


Erklärung der Ampelsymbole

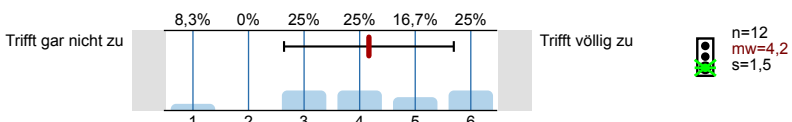
- Der Mittelwert liegt unterhalb der Qualitätsrichtlinie.
- Der Mittelwert liegt im Toleranzbereich der Qualitätsrichtlinie.
- Der Mittelwert liegt innerhalb der Qualitätsrichtlinie.

Struktur

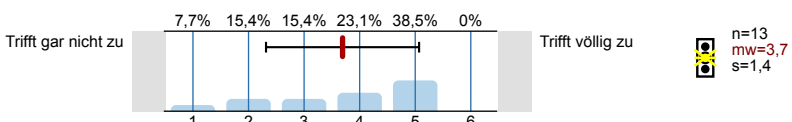
1_A) Die Vorlesung folgt einer sehr gut nachvollziehbaren Gliederung über das Semester hinweg.



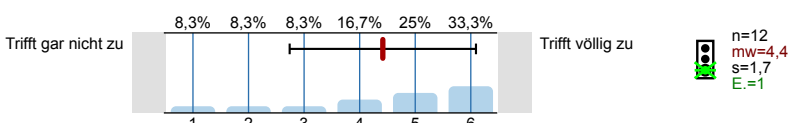
1_B) Die Gliederung des Stoffes (roter Faden) ist an jedem Termin der Vorlesung sehr gut nachvollziehbar.



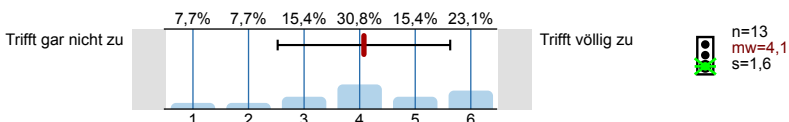
1_C) Der Dozent gibt immer hilfreiche Zusammenfassungen und Stoffübersichten.



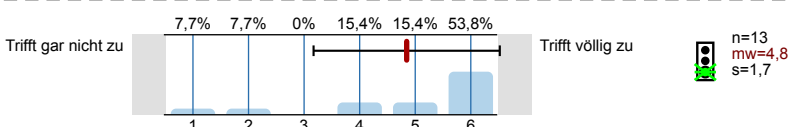
1_D) Die eingesetzten Materialien (z.B. Folien, Skripte) sind eine sehr große Hilfe beim Verstehen des Inhalts.



1.E) Die eingesetzten Materialien (z.B. Folien, Skripte) sind immer übersichtlich gestaltet.

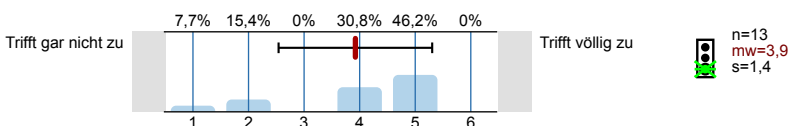


1.F) Didaktische Hilfsmittel (z.B. Tafel, Beamer, Overhead usw.) unterstützen die Vorlesung stets in sinnvoller Weise.

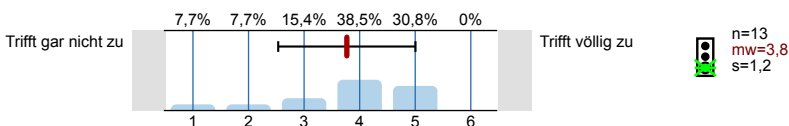


Klarheit der Stoffvermittlung

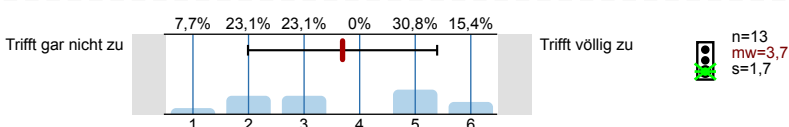
2.A) Das Tempo der Stoffvermittlung ist stets angemessen.



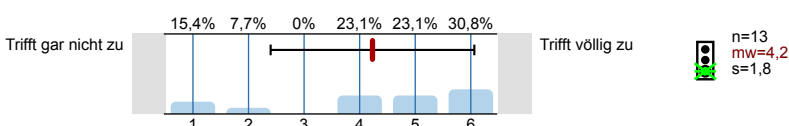
2.B) Der Lernstoff ist nicht zu schwer.



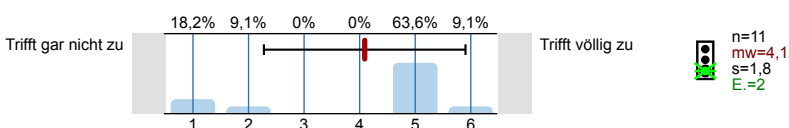
2.C) Ich hatte ausreichend Vorwissen, um die Inhalte gut verstehen zu können.



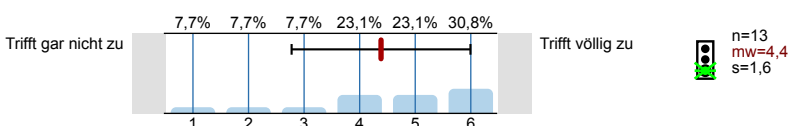
2.D) Die Inhalte der Vorlesung werden in angemessenem Umfang durch Praxisbezüge/Anwendungsbezüge veranschaulicht.



2.E) Der Stoff wird sehr gut mit Experimenten oder der Schilderung von Experimenten illustriert.

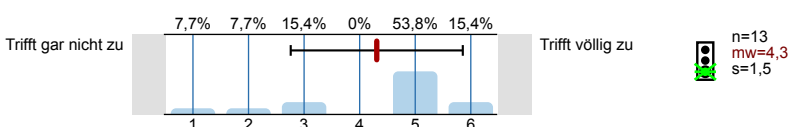


2.F) Der Stoff wird sehr gut mit Beispielen veranschaulicht.

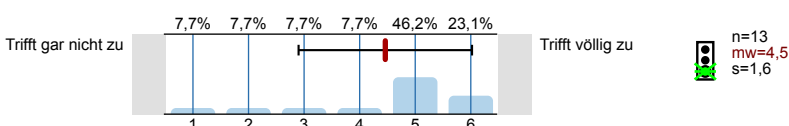


Lehrverhalten der/des Lehrenden

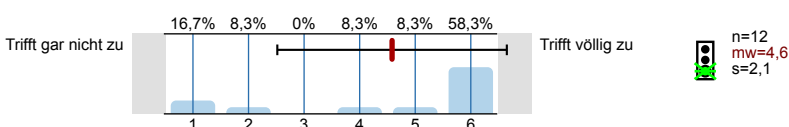
3.A) Der Dozent gestaltet die Vorlesung abwechslungsreich.



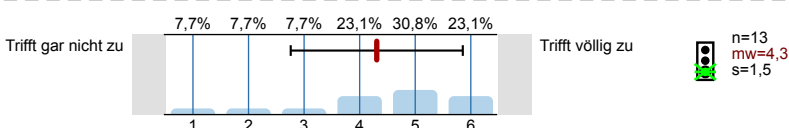
3.B) Der Dozent hält die Vorlesung in für mich stets interessanter Form.



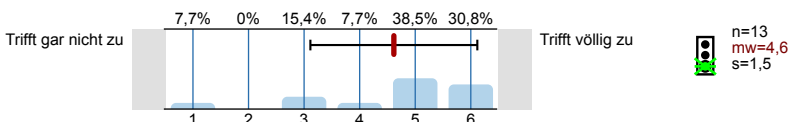
3.C) Der Dozent schafft es immer, den Kontakt mit der Zuhörerschaft zu halten (z.B. Blickkontakt).



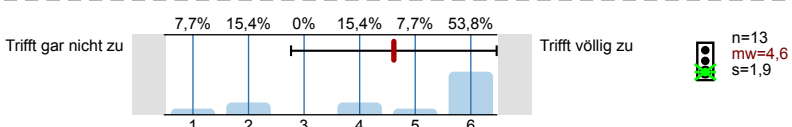
3.D) Der Dozent motiviert stets zu einer aktiven Teilnahme (z.B. Fragen stellen, Diskussion).



3_E) In der Vorlesung herrscht eine sehr angenehme Atmosphäre.

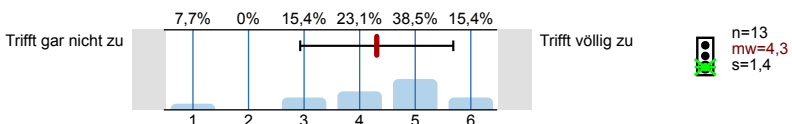


3_F) Der Dozent geht immer angemessen mit Störungen um (z.B. Lärm oder Störungen von außen, durch Teilnehmer oder Technik usw.).

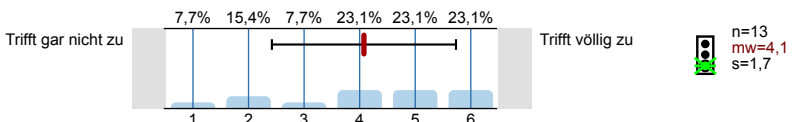


Weitere Aspekte der Lehre

4_A) Der Dozent stellt häufig Querbezüge zwischen den Inhalten her.

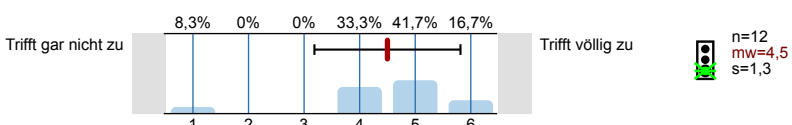


4_B) Schwierige Sachverhalte werden stets verständlich erklärt.

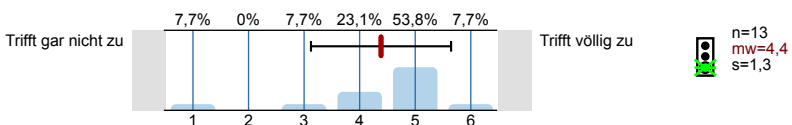


Lernzuwachs

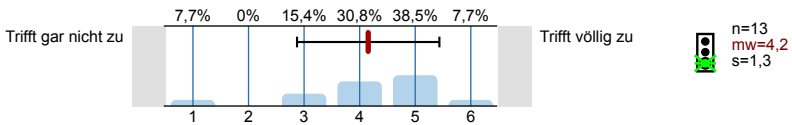
5_A) Mein Wissensstand ist nach der Vorlesung wesentlich höher als vorher.



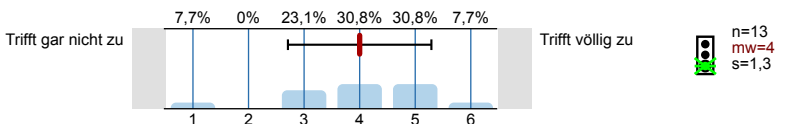
5_B) Ich verfüge jetzt über ein deutlich grundlegendes Verständnis als vor der Vorlesung.



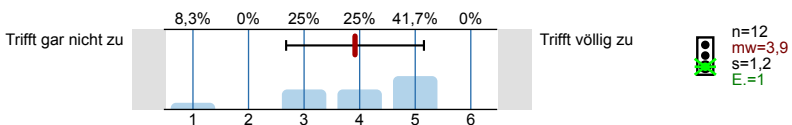
5_C) Ich habe die wichtigsten Inhalte sehr gut verstanden.



5_D) Aufgrund dieser Vorlesung kann ich einen guten Überblick über das behandelte Thema geben.

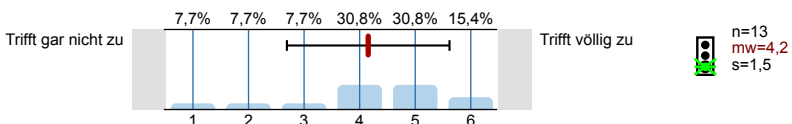


5_E) Aufgrund dieser Vorlesung kann ich die behandelten, komplizierten Sachverhalte anschaulich darstellen.

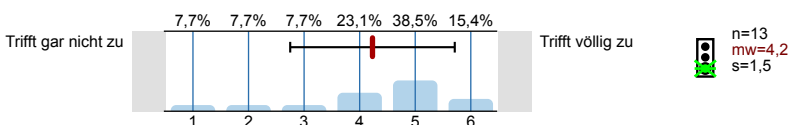


Interessenförderung

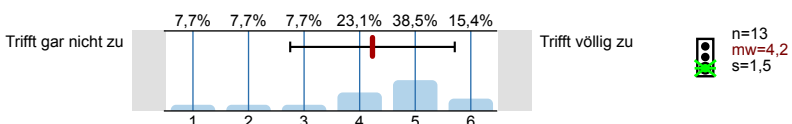
6_A) In dieser Vorlesung lerne ich Dinge, die mich begeistern.



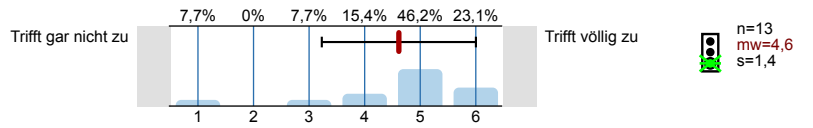
6_B) Die Vorlesung fördert mein Interesse am Stoffgebiet.



6_C) Die Vorlesung fördert mein Interesse am Studium.



6_D) Ich würde diese Vorlesung weiterempfehlen.



Gesamtbeurteilung

7_A) Alles in allem ist die Vorlesung sehr gut.

