



## Numerische Analysis - Matlab-Blatt 6 Lösung

(Besprechung in den MATLAB-Tutorien in KW 27/28)

### Hinweise:

Siehe MATLAB-Blatt 1/2.

### Aufgabe 10 (Addition, Multiplikation und Differentiation von Polynomen)

(9 Punkte)

Seien  $p, q: \mathbb{R} \rightarrow \mathbb{R}$  Polynome mit  $p(x) = \sum_{k=0}^m a_k x^k$  und  $q(x) = \sum_{k=0}^n b_k x^k$ , sowie  $a_m \neq 0$  und  $b_n \neq 0$ .

a) Schreiben Sie drei Funktionen

- (i) `c = add(a,b)`
- (ii) `c = mult(a,b)`
- (iii) `c = derivative(a)`

die zu den Spaltenvektoren  $a = (a_0, \dots, a_m)^T$  und  $b = (b_0, \dots, b_n)^T$  jeweils die Koeffizienten des Polynoms  $p + q$ ,  $p \cdot q$  und der Ableitung  $p'$  als Spaltenvektor  $c$  ausgeben sollen. Dabei soll der führende Koeffizient, also die letzte Koordinate des Koeffizientenvektors, ungleich Null sein. Das Nullpolynom soll durch den „leeren Vektor“ `[]` dargestellt werden.

---

```
1 function b=add(a,b)
2 na=size(a,1);
3 nb=size(b,1);
4 if isempty(a)
5 elseif isempty(b)
6     b=a;
7 elseif na<nb % Addition
8     b(1:na,1)=b(1:na,1)+a;
9 else % Addition
10    a(1:nb,1)=a(1:nb,1)+b;
11    % geg Abschneiden der Nullen am Ende von c
12    k=na;
13    while k~=0 && a(k,1)==0
14        k=k-1;
15    end
16    if k==0
17        b=[];
18    else
19        b=a(1:k,1);
20    end
21 end
```

---

```
1 function c=mult(a,b)
2
3 na=size(a,1);
4 nb=size(b,1);
5
6 % Berechnung der Groesse des resultierenden Polynoms
7 n=na+nb-1;
8
```

```

9  if na*nb~=0
10     c=zeros(n,1);
11     % sukzessive Multiplikation von a_k*x^k auf b
12     for i=1:na
13         c(i:nb+i-1)=c(i:nb+i-1)+a(i)*b;
14     end
15 else
16     c=[];
17 end

```

---

```

1  function a=derivative(a)
2
3  n=size(a,1);
4  if n==0 || n==1 % Falls das Polynom konstant ist
5      a=[];
6  else
7      % sonst konstantes Glied abschneiden
8      a(1)=[];
9      % mit entsprechendem Faktor multiplizieren
10     a=(1:n-1)'.*a;
11 end

```

---

b) Schreiben Sie ein Testskript `testPoly.m`, welches die Funktionen an den Beispielen

- (i)  $p(x) = 0$ ,  $q(x) = 4x^2 - 3$   
(ii)  $p(x) = 2x^2 - 3x$ ,  $q(x) = -2x^2 + 3x$

testet.

---

```

1  clear all;
2  close all;
3  clc;
4
5  %example 1
6  a = [];
7  b = [-3; 0; 4];
8
9  c_add = add(a,b)
10 c_mult = mult(a,b)
11 c_der = derivative(a)
12
13
14
15 %example 1
16 a = [0; -3; 2];
17 b = [0; 3; -2];
18
19 c_add = add(a,b)
20 c_mult = mult(a,b)
21 c_der = derivative(a)

```

---

### Aufgabe 11 (Momente und Skalarprodukt)

(9 Punkte)

Sei  $\omega : [r, s] \rightarrow \mathbb{R}$  eine positive, integrierbare Funktion. Ein Skalarprodukt  $(\cdot, \cdot)_\omega$  über den Raum der Polynome  $\mathbb{P}$  mit

$$(p, q)_\omega := \int_r^s p(x)q(x)\omega(x) dx$$

ist eindeutig durch seine Momente

$$\mu_n = \int_r^s x^n \omega(x) dx \quad (n \in \mathbb{N}_0)$$

bestimmt.

a) Schreiben Sie eine Funktion

`mu = myMoment(n,name)`

welche für die Eingabeparameter  $n \in \mathbb{N}_0$  und `name` als String die entsprechende Momente  $\mu_0, \dots, \mu_n$  berechnet. Dabei gilt für die Momente folgendes

| Name       | $r$       | $s$      | $\omega(x)$              | $\mu_n$   |
|------------|-----------|----------|--------------------------|---|
| 'legendre' | -1        | 1        | 1                        | $n$ gerade: $\frac{2}{n+1}$ , $n$ ungerade: 0   |
| 'log'      | 0         | 1        | $-\log x$                | $\frac{1}{(n+1)^2}$   |
| 'tscheb'   | -1        | 1        | $\frac{1}{\sqrt{1-x^2}}$ | $n$ gerade: $\pi \cdot \frac{1 \cdot 3 \cdot 5 \cdots n-1}{2 \cdot 4 \cdot 6 \cdots n}$ , $n$ ungerade: 0 |
| 'laguerre' | 0         | $\infty$ | $e^{-x}$                 | $n!$  |
| 'hermite'  | $-\infty$ | $\infty$ | $e^{-x^2}$               | $n$ gerade: $\Gamma\left(\frac{n+1}{2}\right)$ , $n$ ungerade: 0  |

---

```

1 function mu = myMoment(n,name)
2
3 mu = zeros(n+1,1);
4
5 for i=0:n
6     if strcmp(name,'legendre')
7         if mod(i,2) == 0
8             mu(i+1) = 2/(i+1);
9         end
10    elseif strcmp(name,'log')
11        mu(i+1) = 1/(i+1)^2;
12    elseif strcmp(name,'tscheb')
13        if mod(i,2) == 0
14            if i == 0
15                mu(i+1) = pi;
16            else
17                v1 = 1:2:i-1;
18                v2 = 2:2:i;
19                mu(i+1) = pi*prod(v1)/prod(v2);
20            end
21        end
22    elseif strcmp(name,'laguerre')
23        mu(i+1) = factorial(i);
24    elseif strcmp(name,'hermite')
25        if mod(i,2) == 0
26            mu(i+1) = gamma((i+1)/2);
27        end
28    end
29 end

```

---

b) Schreiben Sie eine Funktion

`s = scalar(a,b,name)`

welche für die Eingabeparameter

- `a`: der Koeffizientenvektor eines Polynoms  $p \in \mathbb{P}$
- `b`: der Koeffizientenvektor eines Polynoms  $q \in \mathbb{P}$
- `name`: String, der die Gewichtsfunktion festlegt

das Skalarprodukt  $(p,q)_\omega$  berechnet. *Hinweis: Verwenden Sie myMoment und mult.*

---

```

1 function s = scalar(a,b,name)
2
3 c = mult(a,b);
4 n = length(c);
5 m = myMoment(n-1,name);
6 s = c'*m;

```

---

- c) Schreiben Sie ein Testskript `testMomentScalar.m`, welches beide Funktionen ausreichend und sinnvoll für die von Ihnen gewählten Beispiele testet. Beachten Sie hierbei, dass Sie alle Varianten testen sollen. Aufrufe könnten beispielsweise wie folgt aussehen

```
myMoment(5,'tscheb') = [3.1416; 0; 1.5708; 0; 1.1781; 0]
scalar([1;0;-8;0;8],[0;5;0;-20;0;16],'tscheb') = 0
```

---

```
1 clear all;
2 close all;
3 clc;
4
5 myMoment(8,'legendre')
6 myMoment(5,'log')
7 myMoment(6,'tscheb')
8 myMoment(9,'laguerre')
9 myMoment(8,'hermite')
10
11 a = [1;0;-8;0;8];
12 b = [0;5;0;-20;0;16];
13
14 s = scalar(a,b,'tscheb')
```

---

### Aufgabe 12 (Determinant Representation of Orthogonal Polynomials)

(12 Punkte)

A positiv weight function  $\omega$  on an interval determines a system of orthogonal polynomials  $P_n$  uniquely, apart from a constant factor. Using the moments of the weight function, i.e.

$$\mu_n = \int_r^s x^n \omega(x) dx,$$

we find a determinant representation formula for a point wise evaluation of such orthogonal polynomials. The representation is ( $P_0(z) = 1$ ) and

$$P_n(z) = \frac{\det M}{\det T} \quad n = 1, ..$$

with

$$M = \begin{pmatrix} \mu_0 & \mu_1 & \mu_2 & \dots & \mu_n \\ \mu_1 & \mu_2 & \mu_3 & \dots & \mu_{n+1} \\ \vdots & \vdots & \vdots & & \vdots \\ \mu_{n-1} & \mu_n & \mu_{n+1} & \dots & \mu_{2n-1} \\ 1 & z & z^2 & \dots & z^n \end{pmatrix} \in \mathbb{C}^{(n+1) \times (n+1)} \quad \text{and} \quad T = \begin{pmatrix} \mu_0 & \mu_1 & \mu_2 & \dots & \mu_{n-1} \\ \mu_1 & \mu_2 & \mu_3 & \dots & \mu_n \\ \vdots & \vdots & \vdots & & \vdots \\ \mu_{n-1} & \mu_n & \mu_{n+1} & \dots & \mu_{2n-2} \end{pmatrix} \in \mathbb{R}^{n \times n}.$$

- a) Write a function

```
Pz = evalOrtho(z,n,name)
```

which calculates  $P_n(z)$  for  $n \in \mathbb{N}_0$  corresponding to the weight function defined through `name`.

---

```
1 function Pz = evalOrtho(z,n,name)
2
3
4 m = myMoment(2*n+2,name);
5
6 M = zeros(n+1,n+1);
7 T = zeros(n+1,n+1);
8
9 M(end,1) = 1;
10 for k = 1:n
11     M(k,:) = m(k:k+n)';
12     if k > 1
13         M(end,k) = z^(k-1);
14     end
15 end
```

```

16 M(end, end) = z^n;
17
18 T = M(1:end-1, 1:end-1);
19
20 Pz = det(M)/det(T);
21 %Pz = sqrt(2/(2*n+1))*det(M)

```

---

b) Write a test script plotOrtho.m, which generates six plots

- (i)  $P_n(z)$  for  $z \in [-1, 1]$  with name = 'legendre' and  $n=4,5,6$
  - (ii)  $P_n(z)$  for  $z \in [0, 1]$  with name = 'log' and  $n=4,5,6$
  - (iii)  $P_n(z)$  for  $z \in [-1, 1]$  with name = 'tscheb' and  $n=4,5,6$
  - (iv)  $P_n(z)$  for  $z \in [0, 5]$  with name = 'laguerre' and  $n=4,5,6$
  - (v)  $P_n(z)$  for  $z \in [-2, 2]$  with name = 'hermite' and  $n=4,5,6$
  - (vi)  $\log |P_n(z)|$  for  $z \in \mathbb{C}$  with  $\text{Re}(z), \text{Im}(z) \in [-4, 4]$ , name = 'legendre' and  $n=5$
- 

```

1 clear all;
2 close all;
3 clc;
4
5 %% generate first plot: 'legendre'
6 x = linspace(-1,1,256);
7
8 for n=4:6
9     for k = 1:length(x)
10         fx(n-3,k) = evalOrtho(x(k),n,'legendre');
11     end
12 end
13
14 figure(1)
15 plot(x,fx(1,:),x,fx(2,:),x,fx(3,:))
16 title('name = legendre')
17 legend('P_4(z)', 'P_5(z)', 'P_6(z)')
18
19 %% generate second plot: 'log'
20 x = linspace(0,1,256);
21
22 for n=4:6
23     for k = 1:length(x)
24         fx(n-3,k) = evalOrtho(x(k),n,'log');
25     end
26 end
27
28 figure(2)
29 plot(x,fx(1,:),x,fx(2,:),x,fx(3,:))
30 title('name = log')
31 legend('P_4(z)', 'P_5(z)', 'P_6(z)')
32
33 %% generate third plot: 'tscheb'
34 x = linspace(-1,1,256);
35
36 for n=4:6
37     for k = 1:length(x)
38         fx(n-3,k) = evalOrtho(x(k),n,'tscheb');
39     end
40 end
41
42 figure(3)
43 plot(x,fx(1,:),x,fx(2,:),x,fx(3,:))
44 title('name = tscheb')
45 legend('P_4(z)', 'P_5(z)', 'P_6(z)')
46
47 %% generate fourth plot: 'laguerre'
48 x = linspace(0,5,256);
49

```

```

50 for n=4:6
51     for k = 1:length(x)
52         fx(n-3,k) = evalOrtho(x(k),n,'laguerre');
53     end
54 end
55
56 figure(4)
57 plot(x,fx(1,:),x,fx(2,:),x,fx(3,:))
58 title('name = laguerre')
59 legend('P_4(z)', 'P_5(z)', 'P_6(z)')
60
61 %% generate fourth plot: 'hermite'
62 x = linspace(-2,2,256);
63
64 for n=4:6
65     for k = 1:length(x)
66         fx(n-3,k) = evalOrtho(x(k),n,'hermite');
67     end
68 end
69
70 figure(5)
71 plot(x,fx(1,:),x,fx(2,:),x,fx(3,:))
72 title('name = hermite')
73 legend('P_4(z)', 'P_5(z)', 'P_6(z)')
74
75 %% generate last plot: 'legendre' for complex argument
76 sx = linspace(-4,4);
77 sy = linspace(-4,4);
78 [X,Y] = meshgrid(sx,sy);
79
80 fz = zeros(length(sy),length(sx));
81
82 for nx = 1:length(sx)
83     for ny = 1:length(sy)
84         fz(nx,end-ny+1) = evalOrtho(sx(nx)+i*sy(ny),5,'legendre');
85     end
86 end
87
88 figure(6)
89 surf(X,Y,log(abs(fz)))
90 title('Plot of log(abs(P_5(z))) with name = legendre on the complex plane' )

```

---

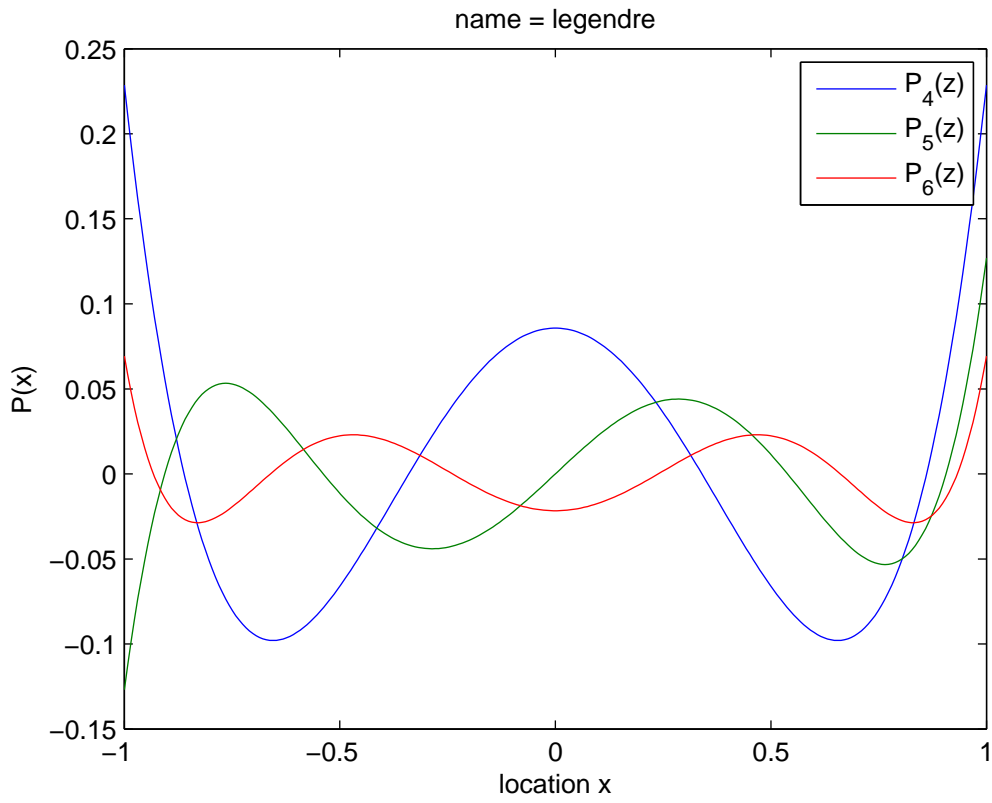


Abbildung 1: Functional plot of legendre polynomials

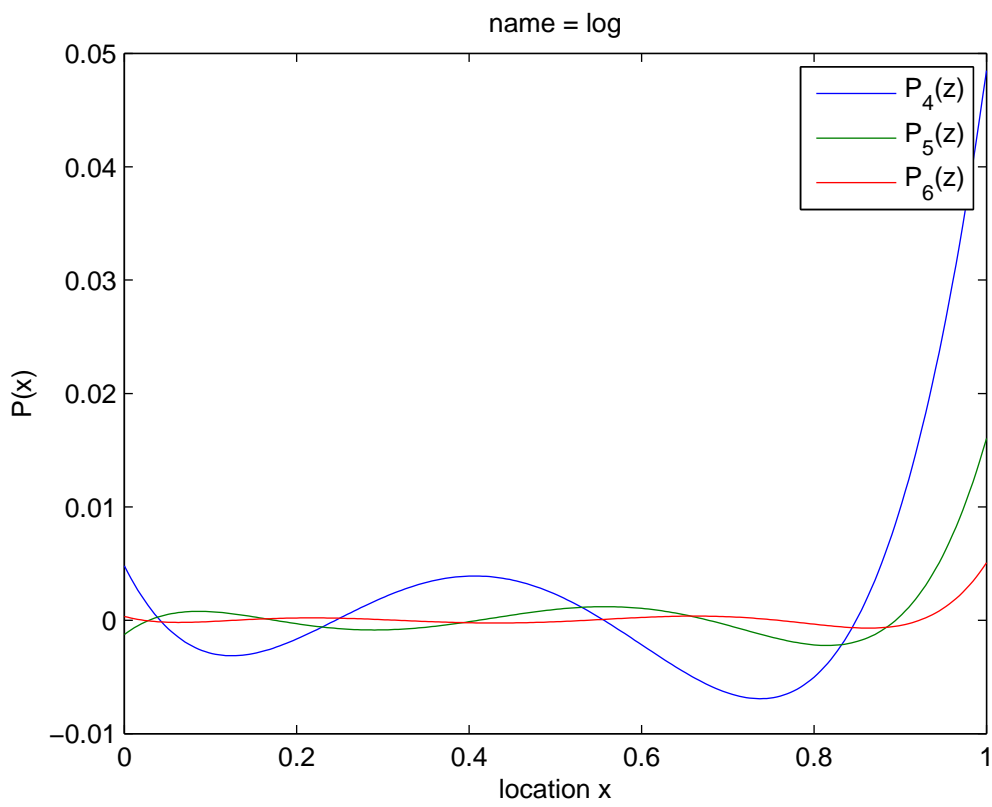


Abbildung 2: Functional plot of the logarithmic polynomials

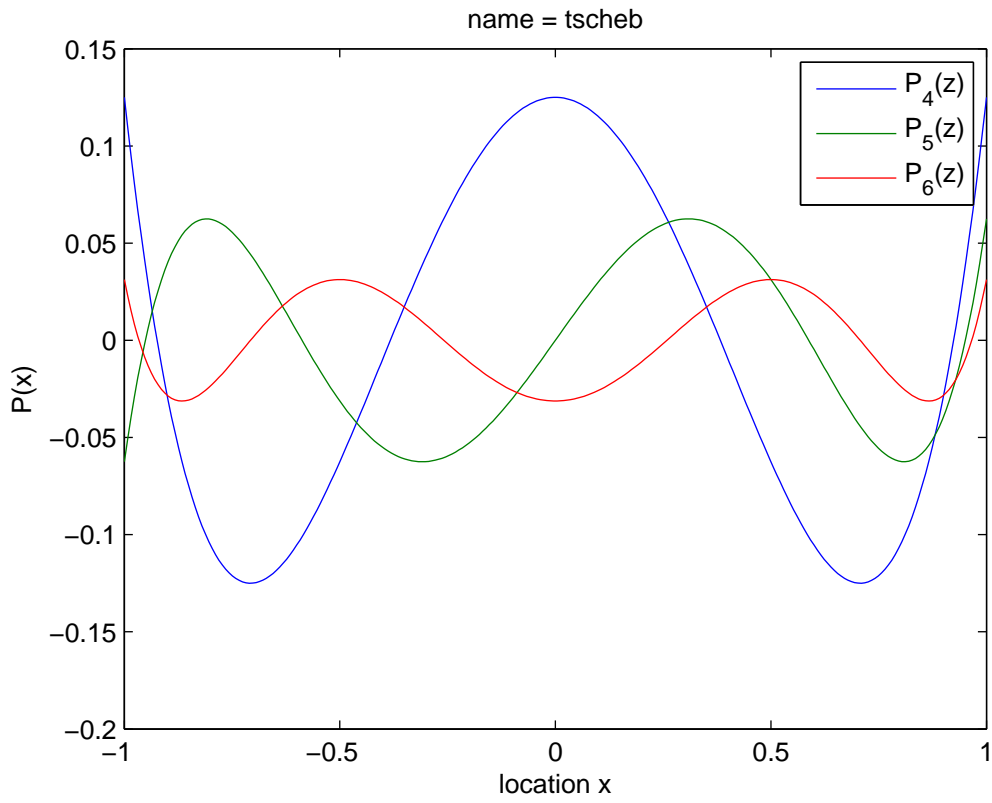


Abbildung 3: Functional plot of the tschebyscheff polynomials

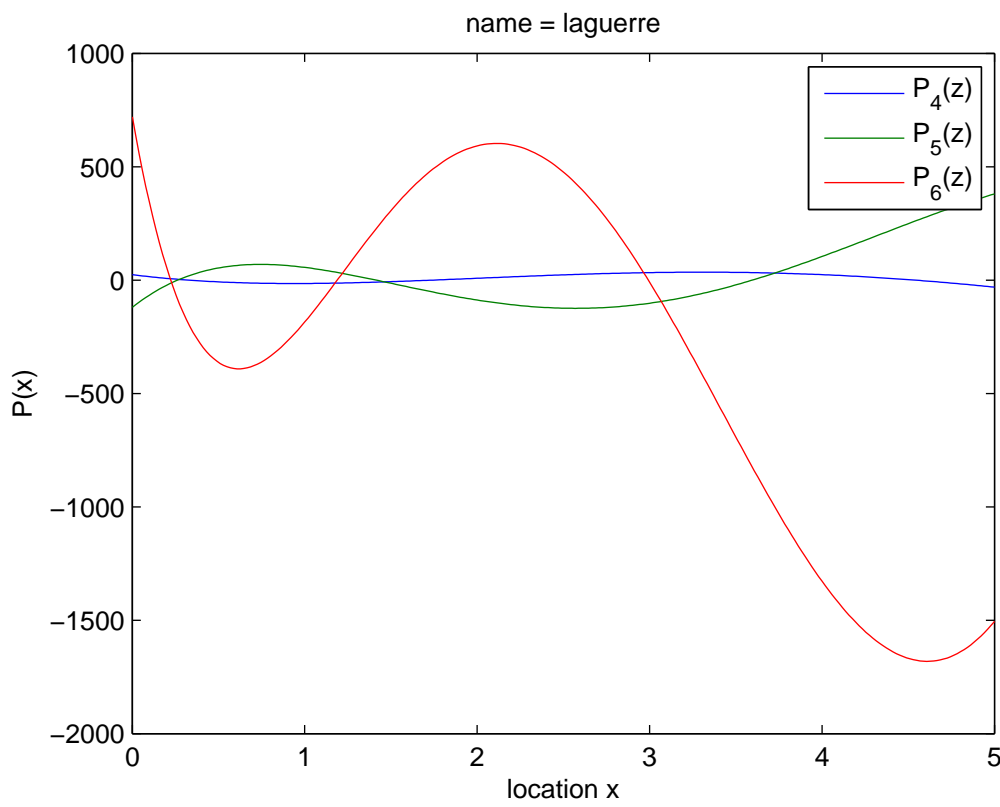


Abbildung 4: Functional plot of the laguerre polynomials



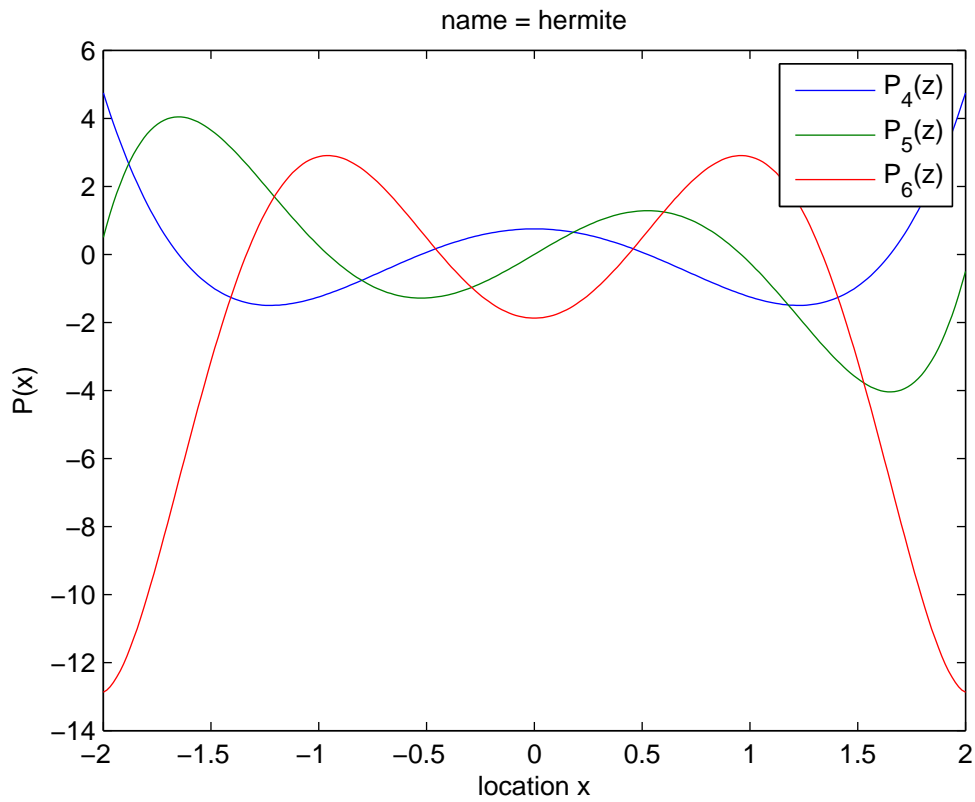


Abbildung 5: Functional plot of the hermite polynomials

Plot of  $\log(\text{abs}(P_5(z)))$  with name = legendre on the complex plane

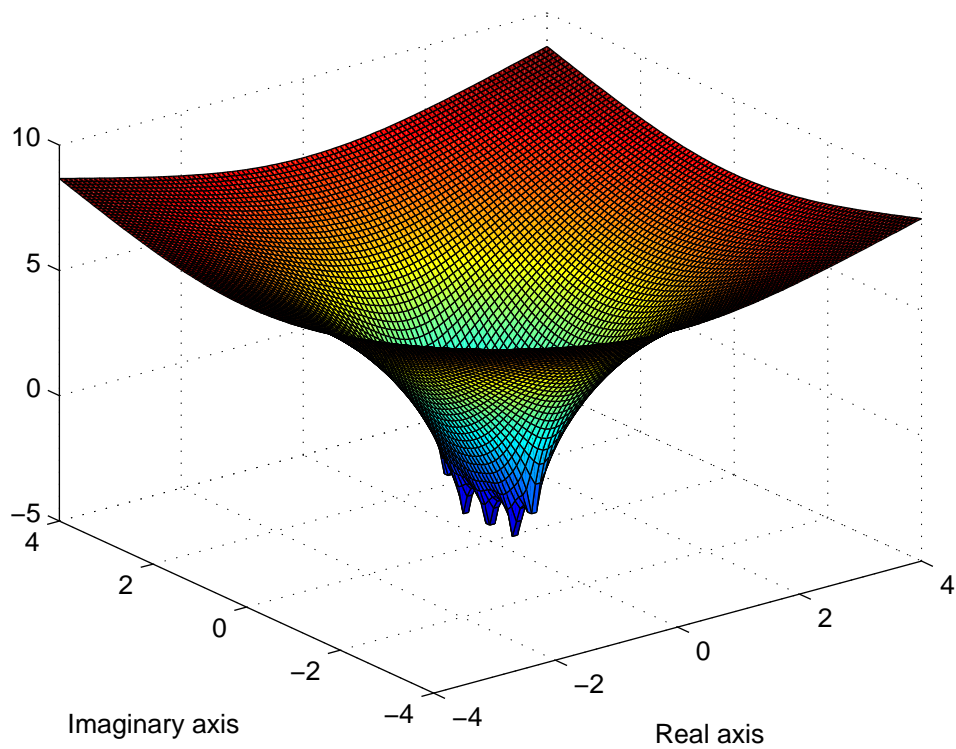


Abbildung 6: Functional plot of the tschebyscheff polynomials

Mehr Informationen zur Vorlesung und den Übungen finden Sie auf

<http://www.uni-ulm.de/mawi/mawi-numerik/lehre/sose15/numana0.html>