


Das gehört in den Verbandkasten

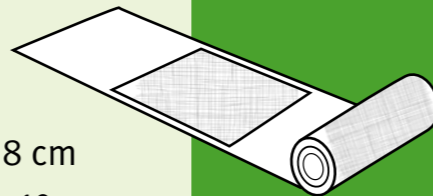
Pflaster

- 1 x Heftpflaster – 500 x 2,5 cm
- 12 x Wundschnellverband – 10 x 6 cm
- 6 x Fingerkuppenverband – 5 x 4 cm
- 6 x Fingerverband – 12 x 2 cm
- 6 x Pflasterstrip – 1,9 x 7,2 cm
- 12 x Pflasterstrip – 2,5 x 7,2 cm



Verbandpäckchen/Verbandtuch

- 1 x DIN 13151 – K, 300 x 6 cm, mit Kompresse 6 x 8 cm
- 3 x DIN 13151 – M, 400 x 8 cm, mit Kompresse 8 x 10 cm
- 1 x DIN 13151 – G, 400 x 10 cm, mit Kompresse 10 x 12 cm
- 1 x Verbandtuch DIN 13152 – 60 x 80 cm




Binden

- 2 x Fixierbinde DIN 61634 – 400 x 6 cm
- 2 x Fixierbinde DIN 61634 – 400 x 8 cm



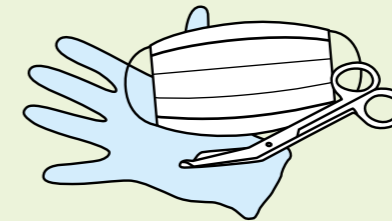
Kompressen

- 6 x Kompresse – 10 x 10 cm
- 2 x Augenkompresse – 5 x 7 cm
- 1 x Kälte-Sofortkompresse
mind. 200 cm²




Sonstiges

- 2 x Gesichtsmaske (mind. Typ 1 gemäß
DIN EN 14683)
- 4 x Feuchttuch
- 1 x Rettungsdecke – mind. 210 x 160 cm
- 1 x Verbandkastenschere DIN 58279 – B 190
- 4 x Medizinische Einmalhandschuhe
- 2 x Folienbeutel
- 5 x Vliesstofftuch
- 2 x Dreiecktuch
DIN 13168 – D



Gedruckt

- Anleitung zur Ersten Hilfe
- Inhaltsverzeichnis



Kleiner Betriebs-Verbandkasten
DIN-Norm 13157

INHALT REGELMÄSSIG KONTROLLIEREN

- Verbrauchtes Material
durch neues ersetzen
- Verfallsdatum bei
sterilem Verbandmaterial
beachten und abgelau-
fenes Material erneuern
- Unbrauchbares Material
austauschen (zum Bei-
spiel offenes)



Unternehmen
können diese
Aufgaben an
Ersthelfende oder
Sicherheitsbeauf-
tragte übertragen



Erste-Hilfe-Leistungen
richtig dokumentieren:



dguv.de
Webcode: d97211

